

INFORME CUANTITATIVO Y CUALITATIVO DE MEDIOS IMPRESOS DEL ESTADO DE GUERRERO DEL 1 DE NOVIEMBRE AL 19 DE DICIEMBRE DE 2025.

La Universidad Autónoma de Guerrero mediante convenio de colaboración con el Instituto Electoral y de Participación Ciudadana (IEPC) en la entidad, presenta los resultados cuantitativos del monitoreo de prensa a nivel estatal del 1 de noviembre al 19 de diciembre de 2025.

El objetivo es examinar y medir la calidad de la cobertura informativa de los partidos y actores políticos en el Estado de Guerrero. Mediante una metodología de corte cuantitativo, utilizando la técnica de análisis de contenido, con base en la metodología y variables aprobadas por el Instituto Nacional Electoral (INE) y los lineamientos para medios impresos aprobados por el Instituto Electoral y de Participación Ciudadana del estado de Guerrero.

La muestra se eligió de acuerdo con el tiraje de los periódicos de mayor circulación en el estado de Guerrero, los cuales incluyen periódicos de circulación estatal y local, considerados en el catálogo de medios impresos que aprobó el IEPC.



Este reporte se basa en el monitoreo diario de periódicos de circulación estatal y circulación local, con un total de 382 ejemplares codificados.

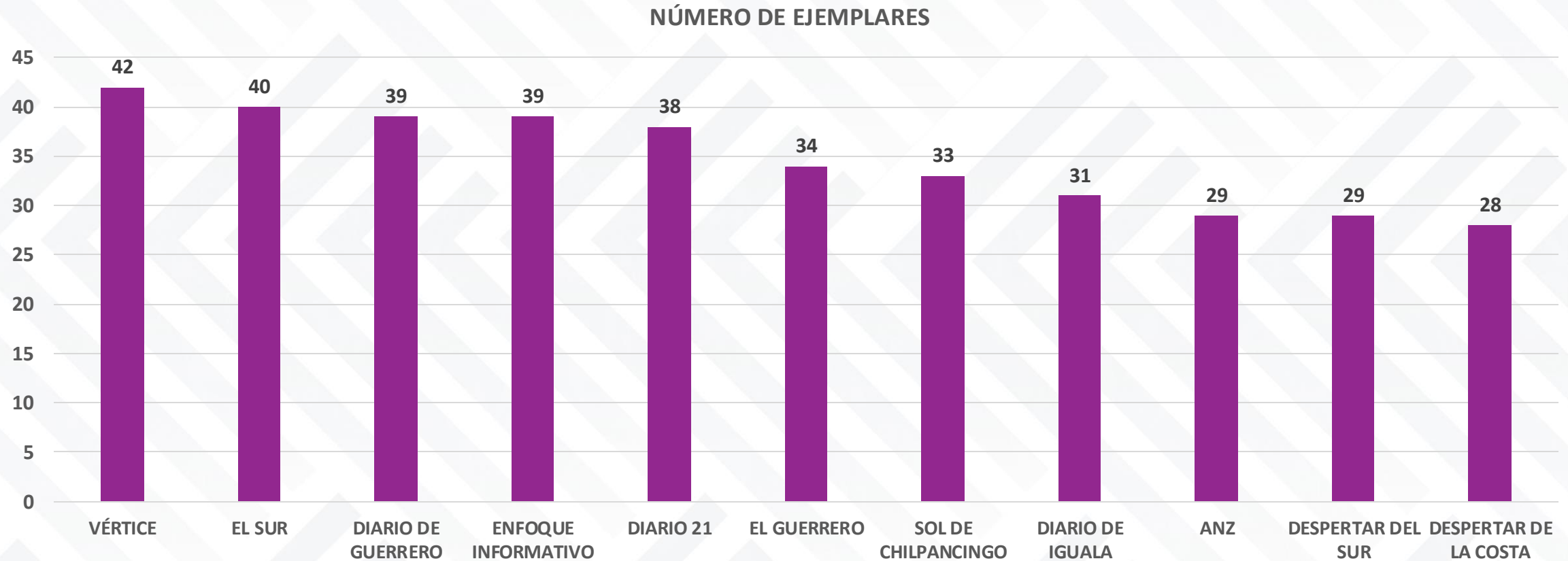
Como resultado del informe bimensual de monitoreo de prensa del 1 de noviembre al 19 de diciembre de 2025, correspondiente al periodo ordinario del año 2025, se presentan las siguientes gráficas que muestran la distribución en espacio, menciones por partido, actores políticos, género y valoración, bajo el formato de entrevista, nota informativa, reportaje, opinión, entre otros.

A) MUESTRA

| NÚM. | PERIÓDICO | CIRCULACIÓN IMPRESO/DIGITAL |
|------|-----------------------|-----------------------------|
| 1 | El Sur | Diario digital e impreso |
| 2 | Enfoque Informativo | Diario digital |
| 3 | Diario de Guerrero | Diario impreso |
| 4 | Diario 21 | Diario digital |
| 5 | Sol de Chilpancingo | Diario digital e impreso |
| 6 | Vértice | Diario impreso |
| 7 | Diario de Iguala | Diario digital |
| 8 | El Guerrero | Diario digital e impreso |
| 9 | Despertar de la Costa | Diario digital |
| 10 | Despertar del Sur | Diario digital |
| 11 | ANZ | Diario Digital |

B)

NÚMERO DE EJEMPLARES

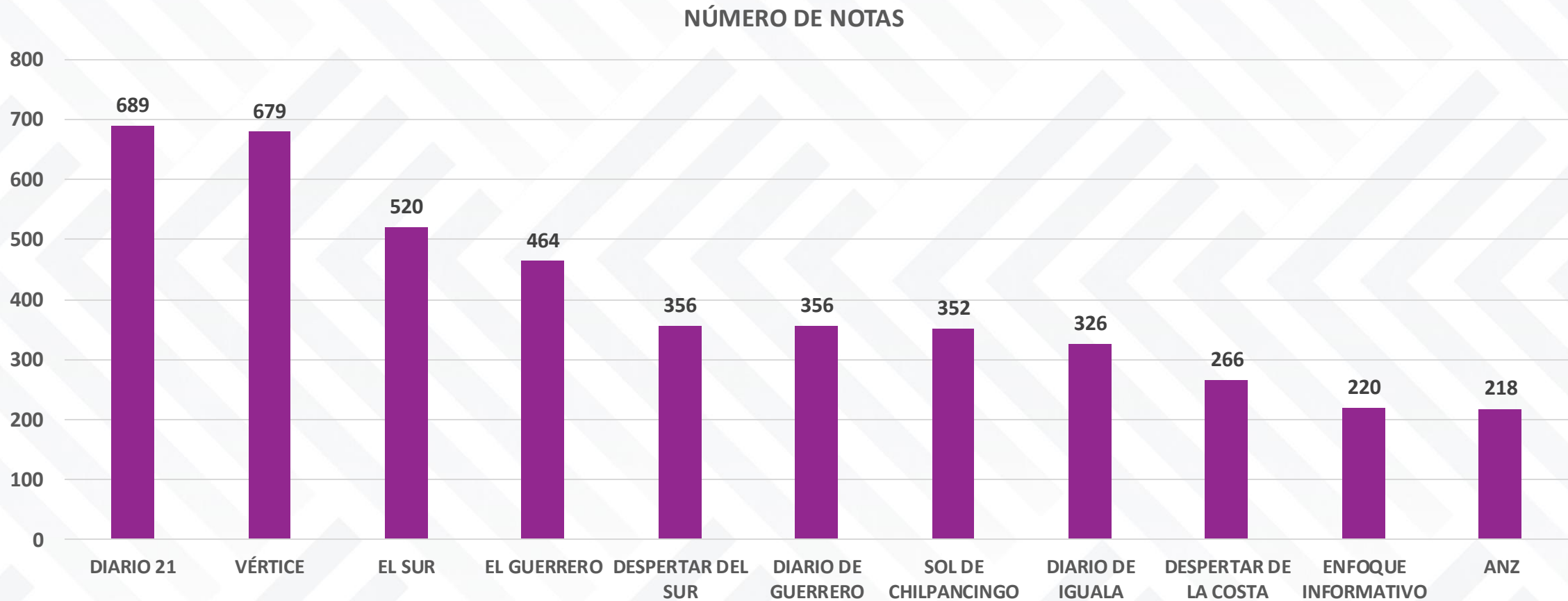


El total de periódicos codificados en el informe bimensual del 1 de noviembre al 19 de diciembre de 2025, fueron 382, siendo los de mayor tiraje: Vértice con 42, El Sur con 40, Diario de Guerrero con 39 y Enfoque Informativo con 39 respectivamente.

| PERIÓDICOS | NÚMERO DE EJEMPLARES |
|-----------------------|----------------------|
| VÉRTICE | 42 |
| EL SUR | 40 |
| DIARIO DE GUERRERO | 39 |
| ENFOQUE INFORMATIVO | 39 |
| DIARIO 21 | 38 |
| EL GUERRERO | 34 |
| SOL DE CHILPANCINGO | 33 |
| DIARIO DE IGUALA | 31 |
| ANZ | 29 |
| DESPERTAR DEL SUR | 29 |
| DESPERTAR DE LA COSTA | 28 |
| TOTAL | 382 |

C)

NÚMERO DE NOTAS



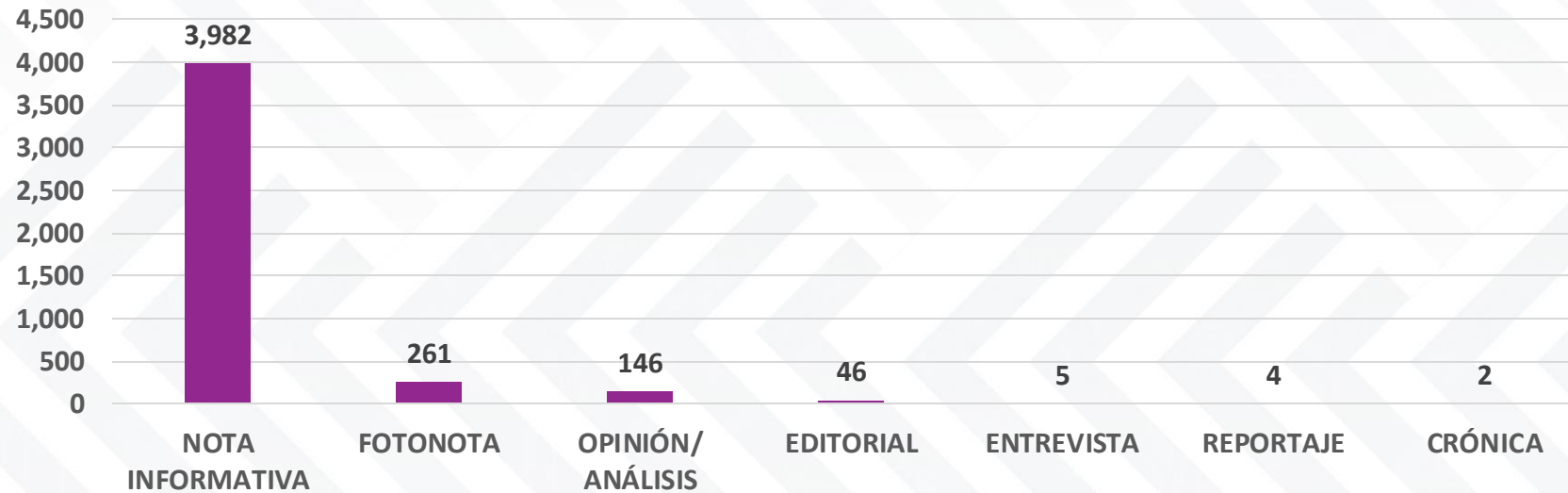
El total de notas analizadas durante el periodo que se informa fueron 4,446, encontrando el mayor número de elementos codificados en los periódicos: Diario 21 con 689, Vértice con 679 y El Sur con 520 notas con información sobre algún partido y/o actor político.

| PERIÓDICOS | NÚMERO DE NOTAS |
|-----------------------|-----------------|
| DIARIO 21 | 689 |
| VÉRTICE | 679 |
| EL SUR | 520 |
| EL GUERRERO | 464 |
| DESPERTAR DEL SUR | 356 |
| DIARIO DE GUERRERO | 356 |
| SOL DE CHILPANCINGO | 352 |
| DIARIO DE IGUALA | 326 |
| DESPERTAR DE LA COSTA | 266 |
| ENFOQUE INFORMATIVO | 220 |
| ANZ | 218 |
| TOTAL | 4.446 |

D)

GÉNEROS INFORMATIVOS

GÉNEROS INFORMATIVOS



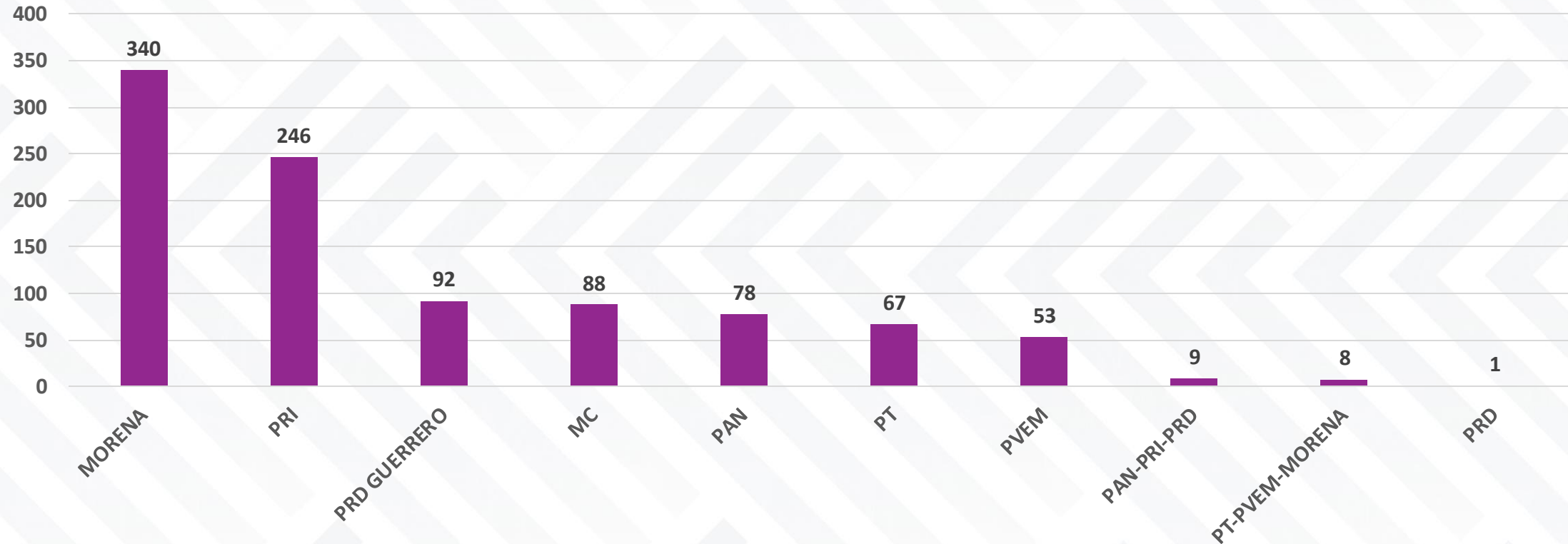
| TIPO DE INFORMACIÓN | NÚMERO DE APARICIÓN |
|---------------------|---------------------|
| NOTA INFORMATIVA | 3.982 |
| FOTONOTA | 261 |
| OPINIÓN/ ANÁLISIS | 146 |
| EDITORIAL | 46 |
| ENTREVISTA | 5 |
| REPORTAJE | 4 |
| CRÓNICA | 2 |
| TOTAL | 4.446 |

Del total de notas analizadas (4,446), el género periodístico de mayor presencia en la prensa escrita fue la Nota Informativa con 3,982 elementos; mientras que 261 corresponden a Fotonota, 146 a Opinión y Análisis, Editorial con 46, Entrevistas 5, Reportaje 4 y Crónica 2.

E)

MENCIONES POR PARTIDO POLÍTICO

MENCIONES POR PARTIDO POLÍTICO



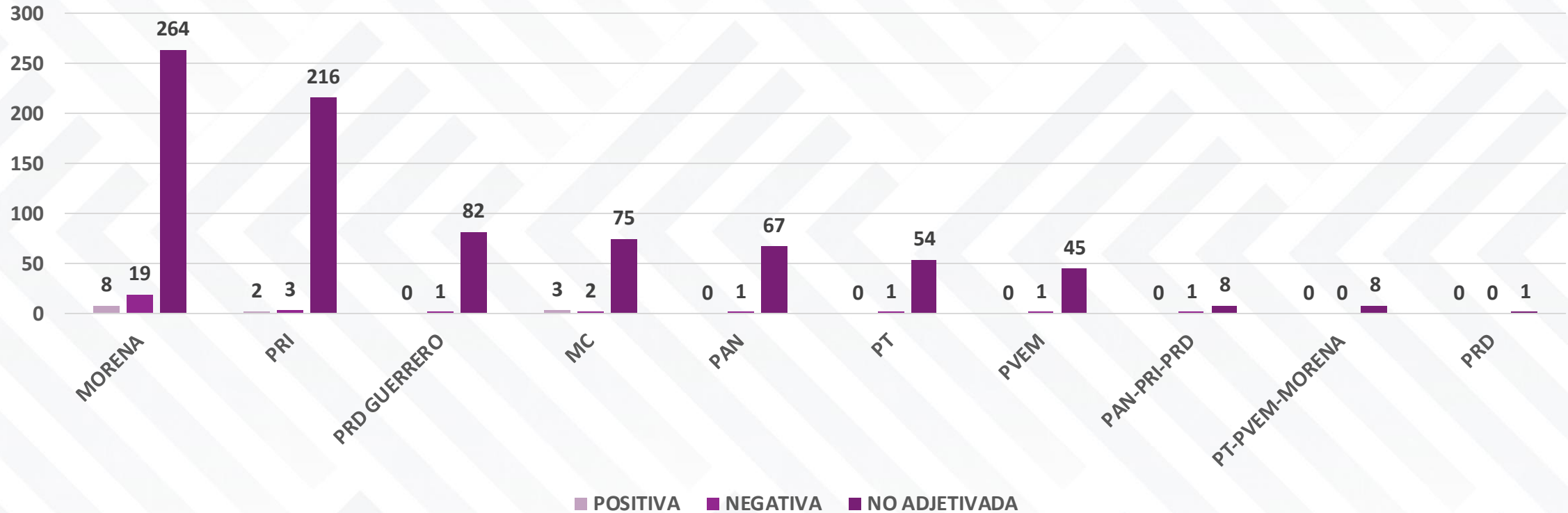
El número de menciones registradas sobre partidos políticos en la prensa escrita del 1 de noviembre al 19 de diciembre de 2025 corresponden a un total de 982, de las cuales, el Partido Morena registró 340 menciones, seguido del Partido Revolucionario Institucional (PRI) con 246, y el PRD-Guerrero con 92.

| PARTIDO POLÍTICO | MENCIONES |
|------------------|------------|
| MORENA | 340 |
| PRI | 246 |
| PRD GUERRERO | 92 |
| MC | 88 |
| PAN | 78 |
| PT | 67 |
| PVEM | 53 |
| PAN-PRI-PRD | 9 |
| PT-PVEM-MORENA | 8 |
| PRD | 1 |
| TOTAL | 982 |

F)

VALORACIÓN POR PARTIDO POLÍTICO

VALORACIÓN POR PARTIDO POLÍTICO



En la valoración por partido político: Positivo, Negativo y No adjetivada. El Partido Morena obtuvo 8 Positivas, 19 Negativas y 264 No adjetivadas. El Partido Revolucionario Institucional (PRI) con 2 Positivas, 3 Negativas y 216 No adjetivadas. Y el PRD-Guerrero registró 1 Negativa y 82 No adjetivadas.

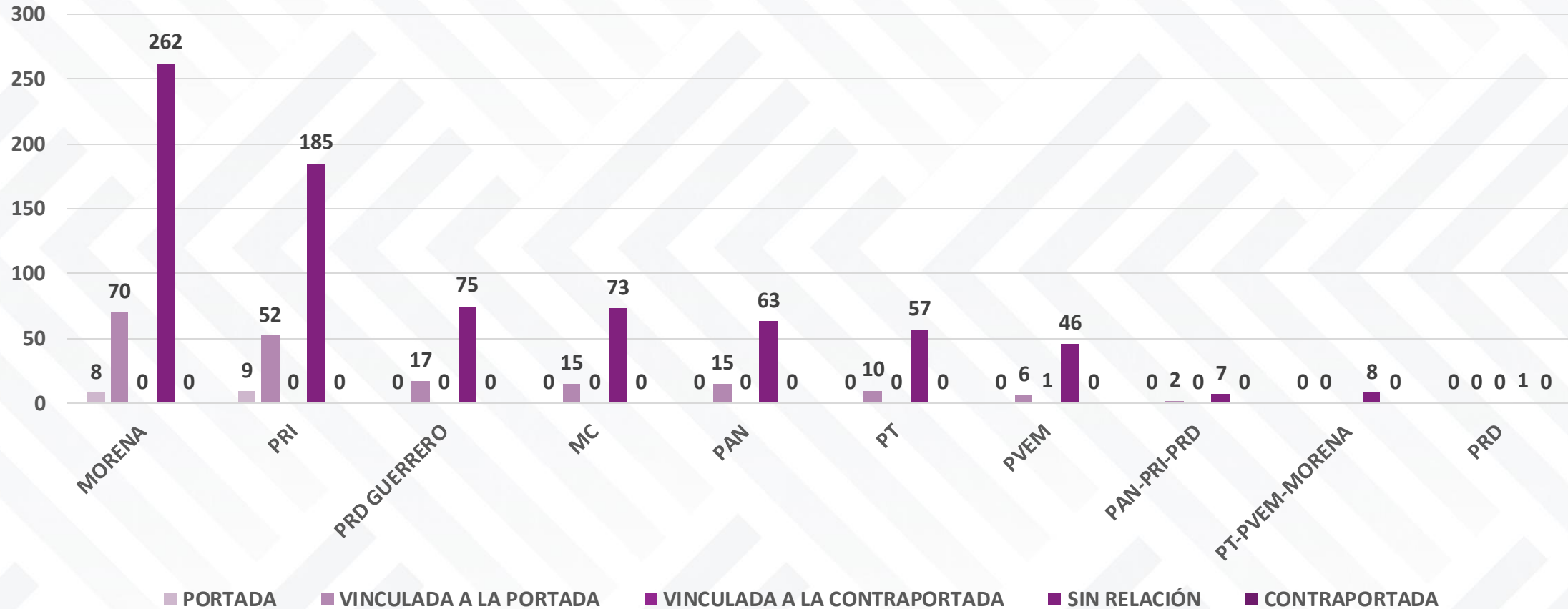
Para la valoración de los partidos políticos no se tomó en cuenta las notas de opinión y/o análisis.

| PARTIDO POLÍTICO | POSITIVA | NEGATIVA | NO ADJETIVADA |
|------------------|-----------|-----------|---------------|
| MORENA | 8 | 19 | 264 |
| PRI | 2 | 3 | 216 |
| PRD GUERRERO | 0 | 1 | 82 |
| MC | 3 | 2 | 75 |
| PAN | 0 | 1 | 67 |
| PT | 0 | 1 | 54 |
| PVEM | 0 | 1 | 45 |
| PAN-PRI-PRD | 0 | 1 | 8 |
| PT-PVEM-MORENA | 0 | 0 | 8 |
| PRD | 0 | 0 | 1 |
| TOTAL | 13 | 29 | 820 |

G)

UBICACIÓN DE LAS MENCIONES DE LOS PARTIDOS POLÍTICOS

UBICACIÓN DE LAS MENCIONES DE LOS PARTIDO POLÍTICO

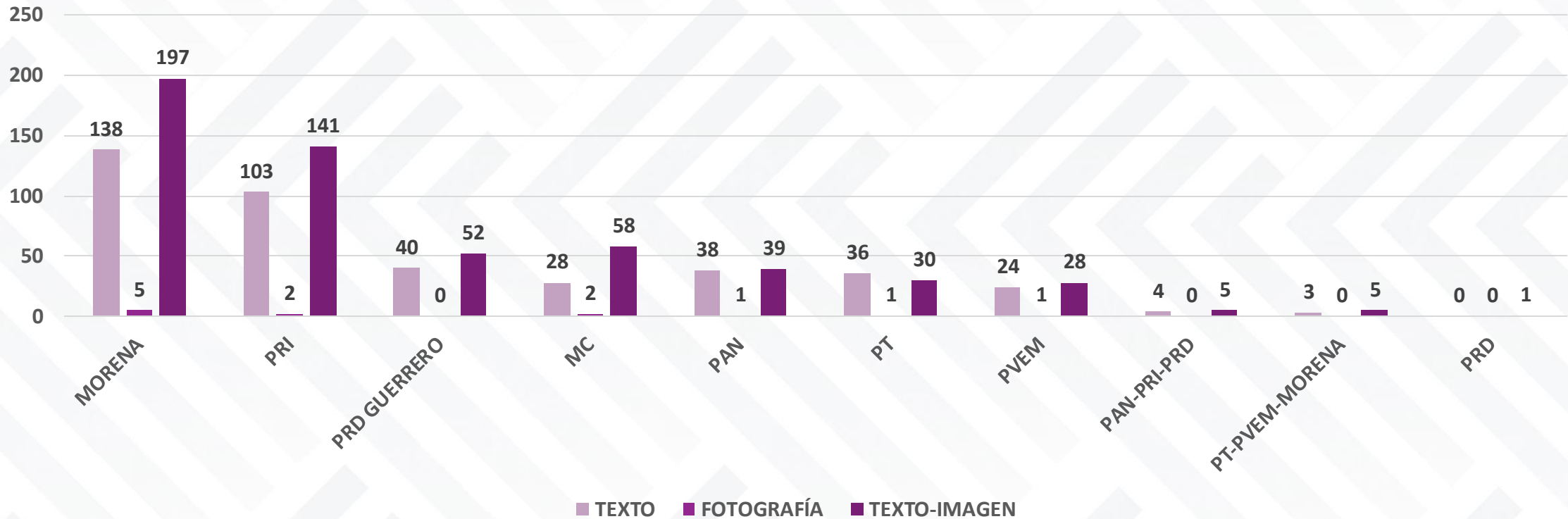


En el registro de monitoreo en medios impresos, la ubicación de las menciones de los partidos políticos determinadas en: Portada, Vinculada a la portada, Vinculada a la contraportada, Sin relación y Contraportada, se observa lo siguiente: Partido Morena registró 8 en Portada, 70 Vinculadas a portada y 262 Sin relación. El Partido Revolucionario Institucional (PRI) obtuvo 9 en Portada, 52 Vinculadas a portada, y 185 Sin relación. Y el PRD-Guerrero registró 17 Vinculadas a la portada, y 75 Sin relación.

| PARTIDO POLÍTICO | PORTADA | VINCULADA A LA PORTADA | VINCULADA A LA CONTRAPORTADA | SIN RELACIÓN | CONTRAPORTADA |
|------------------|-----------|------------------------|------------------------------|--------------|---------------|
| MORENA | 8 | 70 | 0 | 262 | 0 |
| PRI | 9 | 52 | 0 | 185 | 0 |
| PRD GUERRERO | 0 | 17 | 0 | 75 | 0 |
| MC | 0 | 15 | 0 | 73 | 0 |
| PAN | 0 | 15 | 0 | 63 | 0 |
| PT | 0 | 10 | 0 | 57 | 0 |
| PVEM | 0 | 6 | 1 | 46 | 0 |
| PAN-PRI-PRD | 0 | 2 | 0 | 7 | 0 |
| PT-PVEM-MORENA | 0 | 0 | | 8 | 0 |
| PRD | 0 | 0 | 0 | 1 | 0 |
| TOTAL | 17 | 187 | 1 | 777 | 0 |

H) PRESENTACIÓN DE LAS MENCIONES DE LOS PARTIDOS POLÍTICOS

PRESENTACIÓN DE LAS MENCIONES DE LOS PARTIDO POLÍTICO

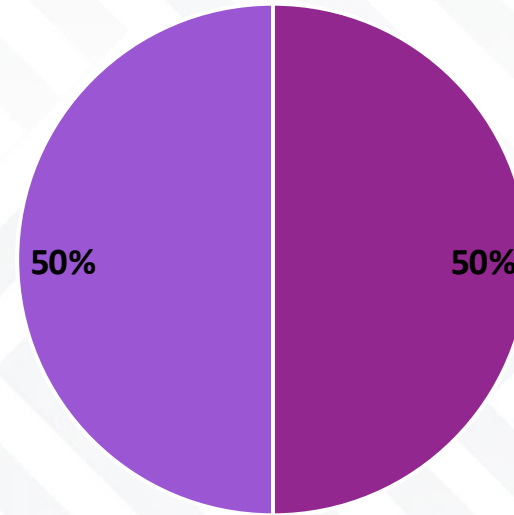


La forma en que se detectó la presentación en cada una de las menciones de los partidos políticos fue la siguiente: Partido Morena registró 340 menciones: 138 con Texto, 5 con Fotografía, y 197 con Texto-imagen. El Partido Revolucionario Institucional con 246: 103 con Texto, 2 con Fotografía, y 141 con Texto-imagen. Y el PRD-Guerrero registró 92, de las cuales, 40 son con Texto, y 52 con Texto-imagen.

| PARTIDO POLÍTICO | TEXTO | FOTOGRAFÍA | TEXTO-IMAGEN |
|------------------|------------|------------|--------------|
| MORENA | 138 | 5 | 197 |
| PRI | 103 | 2 | 141 |
| PRD GUERRERO | 40 | 0 | 52 |
| MC | 28 | 2 | 58 |
| PAN | 38 | 1 | 39 |
| PT | 36 | 1 | 30 |
| PVEM | 24 | 1 | 28 |
| PAN-PRI-PRD | 4 | 0 | 5 |
| PT-PVEM-MORENA | 3 | 0 | 5 |
| PRD | 0 | 0 | 1 |
| TOTAL | 414 | 12 | 556 |

I)

ACTORES POLÍTICOS POR SEXO



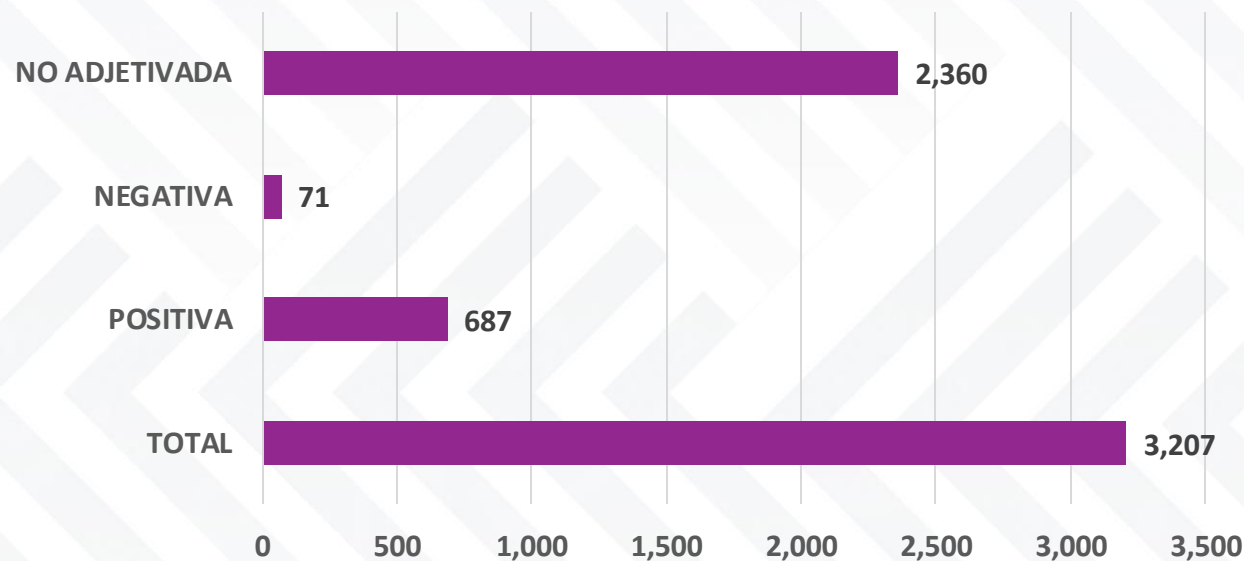
■ HOMBRE ■ MUJER

| ACTORA/ ACTOR POLÍTICO POR SEXO | FRECUENCIA |
|---------------------------------|------------|
| HOMBRE | 7 |
| MUJER | 7 |
| TOTAL | 14 |

Durante el periodo del 1 de noviembre al 19 de diciembre de 2025, los actores políticos más mencionados a nivel estatal en medios impresos, fueron en total 14, 7 son hombres y 7 mujeres.

J)

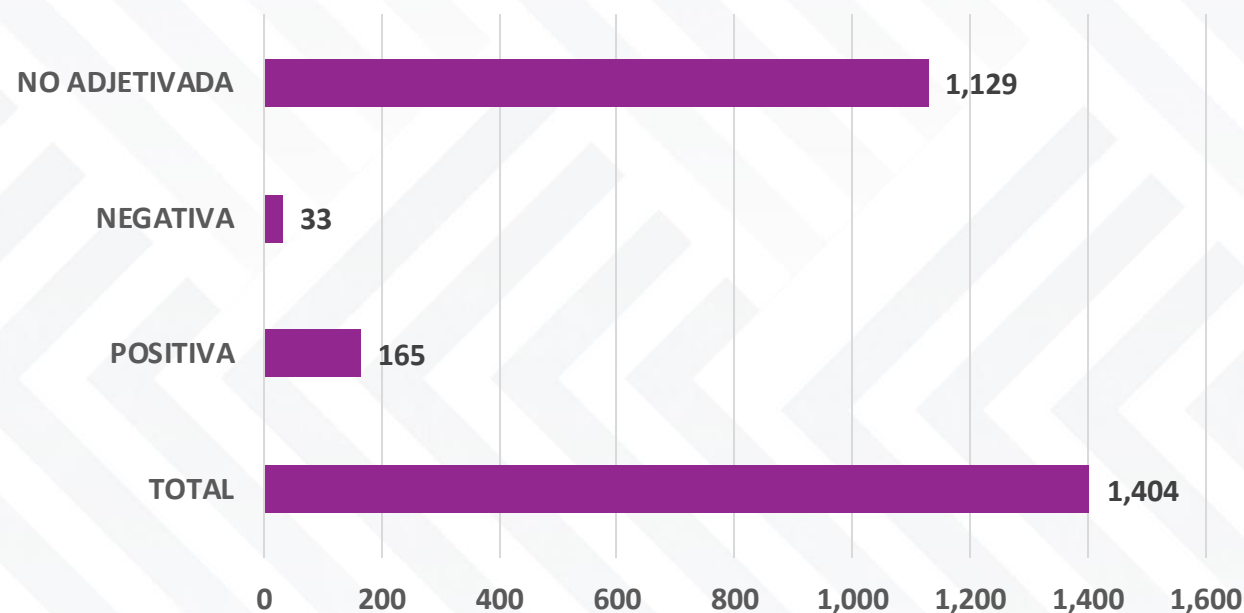
VALORACIÓN DE INFORMACIÓN POR GÉNERO: FEMENINO



| GÉNERO | TOTAL | POSITIVA | NEGATIVA | NO ADJETIVADA |
|----------|-------|----------|----------|---------------|
| FEMENINO | 3.207 | 687 | 71 | 2.360 |

En la valoración de la información por género (sin tomar en cuenta las notas de opinión y/o análisis que se registraron durante este periodo), el total de menciones 3,207, de lo cual, 687 son Positivas, 71 Negativas y 2,360 No adjetivadas.

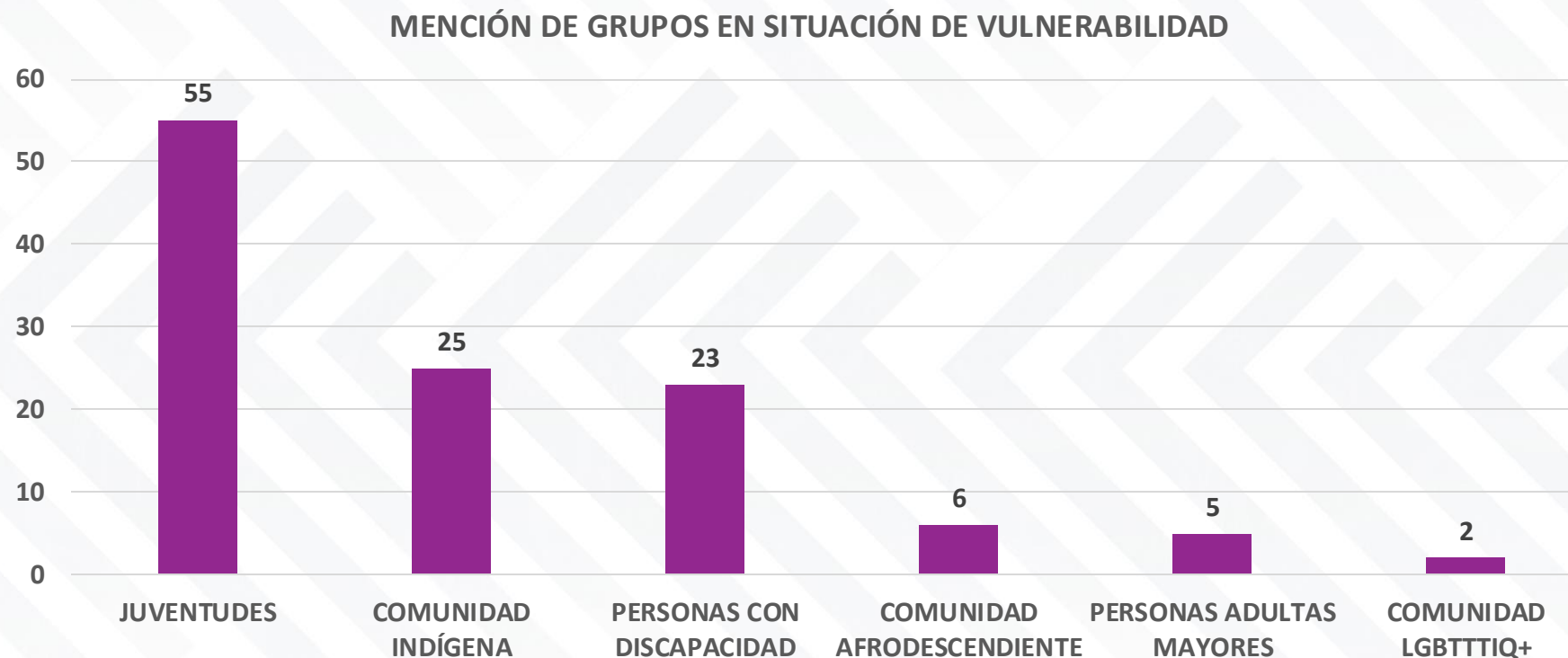
VALORACIÓN DE INFORMACIÓN POR GÉNERO: MASCULINO



| GÉNERO | TOTAL | POSITIVA | NEGATIVA | NO ADJETIVADA |
|-----------|-------|----------|----------|---------------|
| MASCULINO | 1.404 | 165 | 33 | 1.129 |

En el caso de los hombres como actores políticos (sin tomar en cuenta las notas de opinión y/o análisis que se registraron durante este periodo), de 1,404: 165 son Positivas, 33 Negativas, y 1,129 No adjetivadas.

K) MENCIÓN DE GRUPOS EN SITUACIÓN DE VULNERABILIDAD



Sobre la temática de Grupos en situación de vulnerabilidad durante este informe, se detectaron 116 menciones, las cuales se registraron de la siguiente manera: 55 sobre Juventudes, 25 con relación a la comunidad indígena, 23 de Personas con discapacidad, 6 de la Comunidad Afrodescendiente, 5 sobre Personas adultos mayores y 2 de la Comunidad LGTBTTIQ+.

L)

ROLES O ESTEREOTIPOS DE GÉNERO

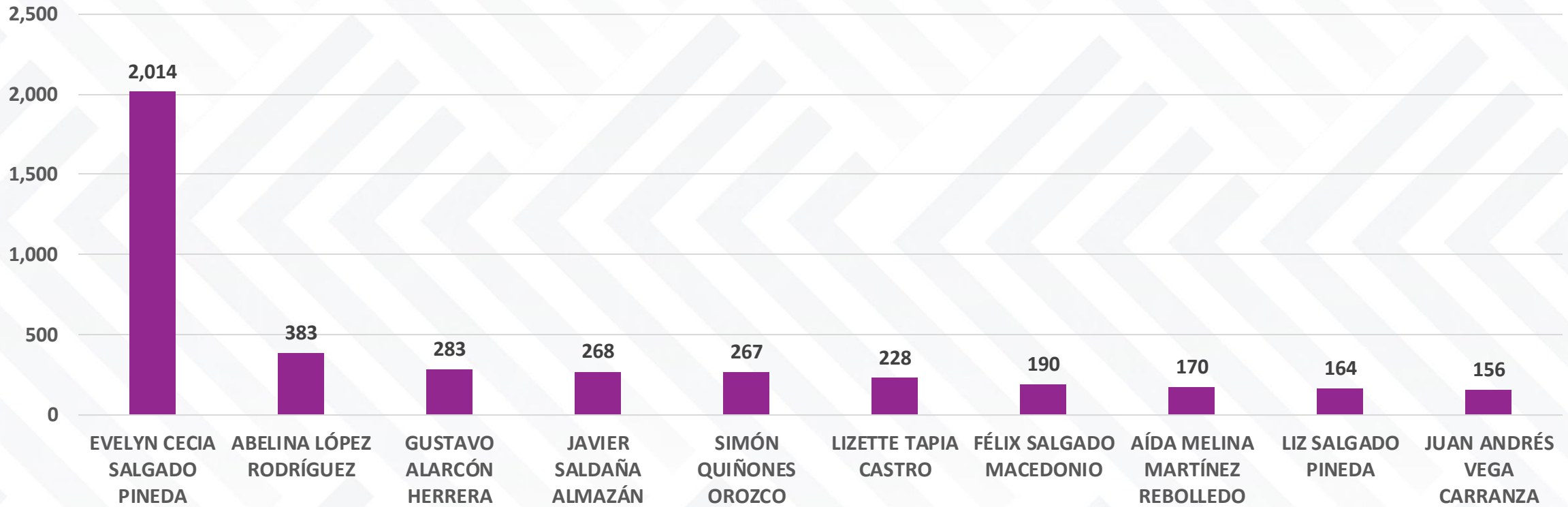


En el reporte codificado no se registraron menciones sobre la variable “Roles o estereotipos de género”.

M)

MENCIÓN POR ACTORES POLÍTICOS

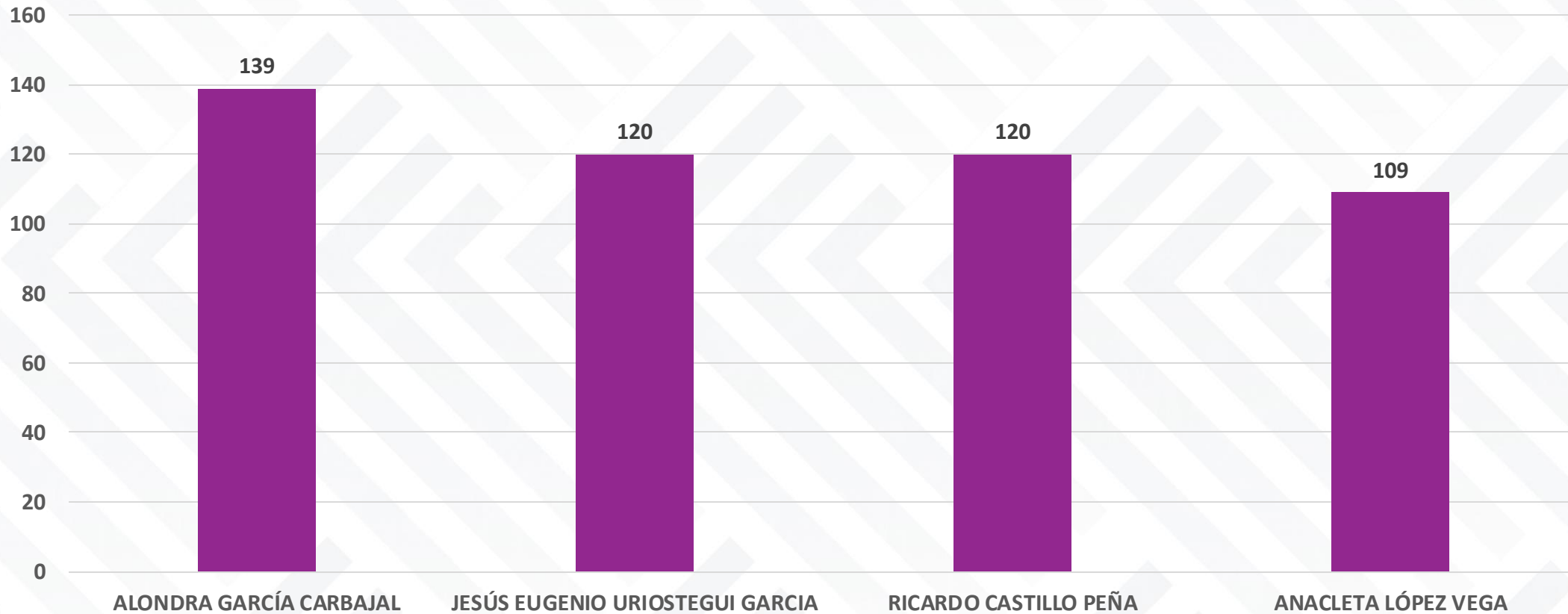
MENCIÓN POR ACTORES POLÍTICOS



En las 4,446 notas analizadas, se detectaron 4,611 menciones de actores políticos. En este reporte de monitoreo de medios impresos a nivel estatal, se tomaron en cuenta a los actores políticos que registraron al menos 100 menciones como mínimo, del 1 de noviembre al 19 de diciembre de 2025. Por lo tanto, el registro muestra en primer lugar de menciones a Evelyn Salgado Pineda con 2,014 apariciones, seguida por Abelina López Rodríguez con 383 menciones y Gustavo Alarcón con 283.

MENCIÓN POR ACTORES POLÍTICOS

MENCIÓN POR ACTORES POLÍTICOS



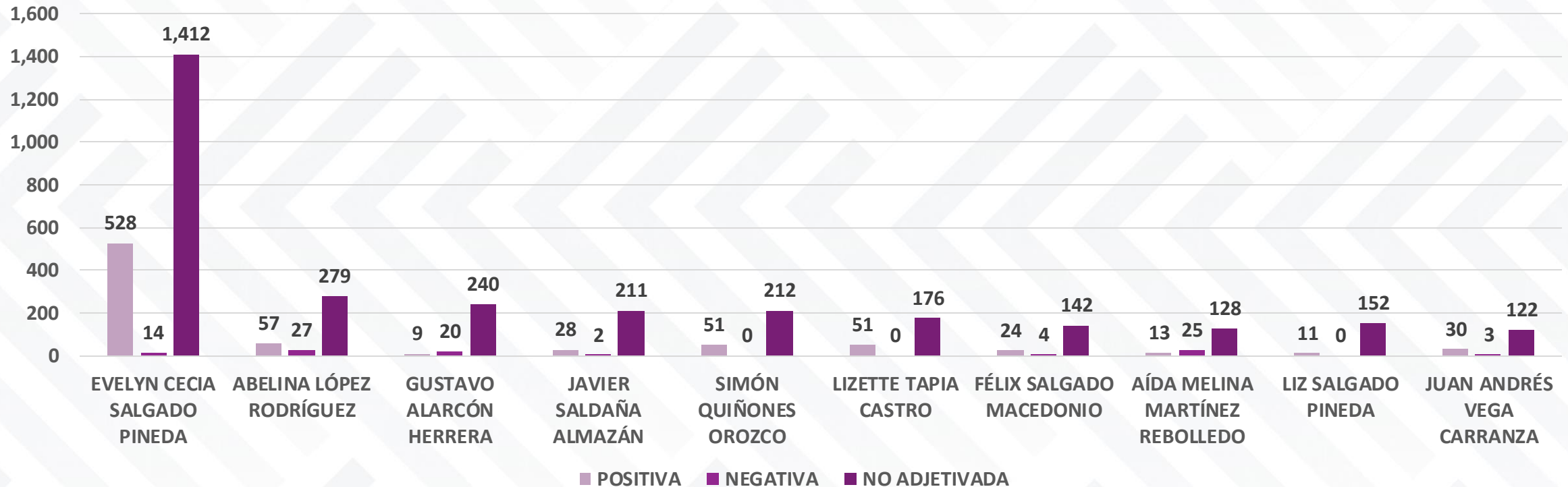
Quienes se encuentran en último lugar son Jesús E. Uriostegui y Ricardo Castillo Peña con 120 y Anacleta López, con 109 apariciones respectivamente.

| ACTORES POLÍTICOS | MENCIONES |
|---------------------------------|--------------|
| EVELYN CECIA SALGADO PINEDA | 2.014 |
| ABELINA LÓPEZ RODRÍGUEZ | 383 |
| GUSTAVO ALARCÓN HERRERA | 283 |
| JAVIER SALDAÑA ALMAZÁN | 268 |
| SIMÓN QUIÑONES OROZCO | 267 |
| LIZETTE TAPIA CASTRO | 228 |
| FÉLIX SALGADO MACEDONIO | 190 |
| AÍDA MELINA MARTÍNEZ REBOLLEDO | 170 |
| LIZ SALGADO PINEDA | 164 |
| JUAN ANDRÉS VEGA CARRANZA | 156 |
| ALONDRA GARCÍA CARBAJAL | 139 |
| JESÚS EUGENIO URIOSTEGUI GARCIA | 120 |
| RICARDO CASTILLO PEÑA | 120 |
| ANACLETA LÓPEZ VEGA | 109 |
| TOTAL | 4.611 |

N)

VALORACIÓN POR ACTORES POLÍTICOS

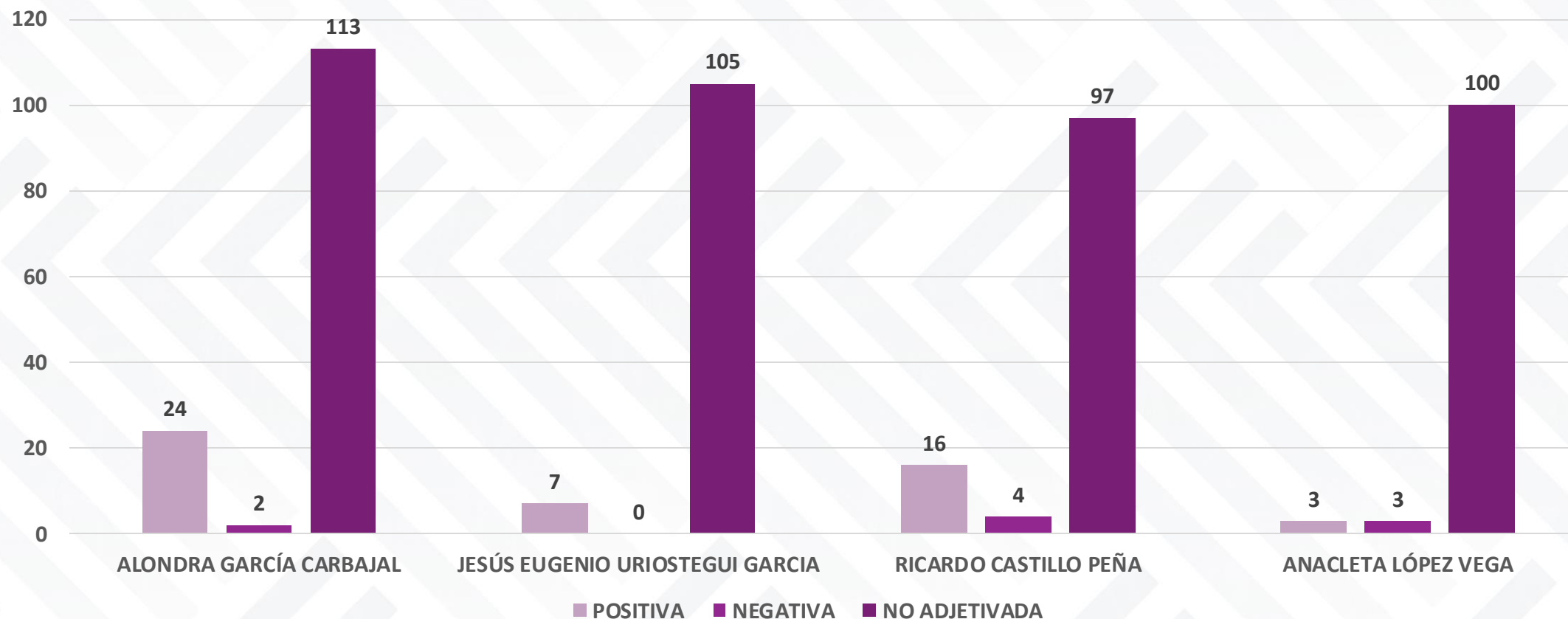
VALORACIÓN POR ACTORES POLÍTICOS



Considerando las variables Positiva, Negativa y No adjetivada en el registro obtenido del monitoreo de medios impresos a nivel estatal sobre los actores políticos con más menciones del 1 de noviembre al 19 de diciembre de 2025, se observó que quienes figuran en los primeros lugares presentan las siguientes características: Evelyn Salgado Pineda de las 2,014 menciones: son 528 Positivas, 14 Negativas y 1,412 son No adjetivadas, mientras que Abelina López Rodríguez con 383 menciones: 57 son Positivas, 27 Negativas, y 279 No adjetivadas. Y Gustavo Alarcón Herrera con 283 menciones: 9 son Positivas, 20 negativas y 240 son No adjetivadas. Para la valoración por actores políticos no se tomó en cuenta las notas de opinión y/o análisis.

VALORACIÓN POR ACTORES POLÍTICOS

VALORACIÓN POR ACTORES POLÍTICOS



Quienes se encuentran en último lugar, Jesús E. Uriostegui con 120 menciones 7 Positivas y 105 No adjetivadas; Ricardo Castillo Peña con 120 menciones, registró 16 Positivas, 4 Negativas y 97 No adjetivadas. Y Anacleta López Vega con 109 registros, 3 son Positivas, 3 Negativas y 100 No adjetivadas. Para la valoración por actores políticos no se tomó en cuenta las notas de opinión y/o análisis.

| ACTORES POLÍTICOS | POSITIVA | NEGATIVA | NO ADJETIVADA |
|---------------------------------|------------|------------|---------------|
| EVELYN CECIA SALGADO PINEDA | 528 | 14 | 1.412 |
| ABELINA LÓPEZ RODRÍGUEZ | 57 | 27 | 279 |
| GUSTAVO ALARCÓN HERRERA | 9 | 20 | 240 |
| JAVIER SALDAÑA ALMAZÁN | 28 | 2 | 211 |
| SIMÓN QUIÑONES OROZCO | 51 | 0 | 212 |
| LIZETTE TAPIA CASTRO | 51 | 0 | 176 |
| FÉLIX SALGADO MACEDONIO | 24 | 4 | 142 |
| AÍDA MELINA MARTÍNEZ REBOLLEDO | 13 | 25 | 128 |
| LIZ SALGADO PINEDA | 11 | 0 | 152 |
| JUAN ANDRÉS VEGA CARRANZA | 30 | 3 | 122 |
| ALONDRA GARCÍA CARBAJAL | 24 | 2 | 113 |
| JESÚS EUGENIO URIOSTEGUI GARCIA | 7 | 0 | 105 |
| RICARDO CASTILLO PEÑA | 16 | 4 | 97 |
| ANACLETA LÓPEZ VEGA | 3 | 3 | 100 |
| TOTAL | 852 | 104 | 3.489 |

O)

UBICACIÓN POR ACTORES POLÍTICOS

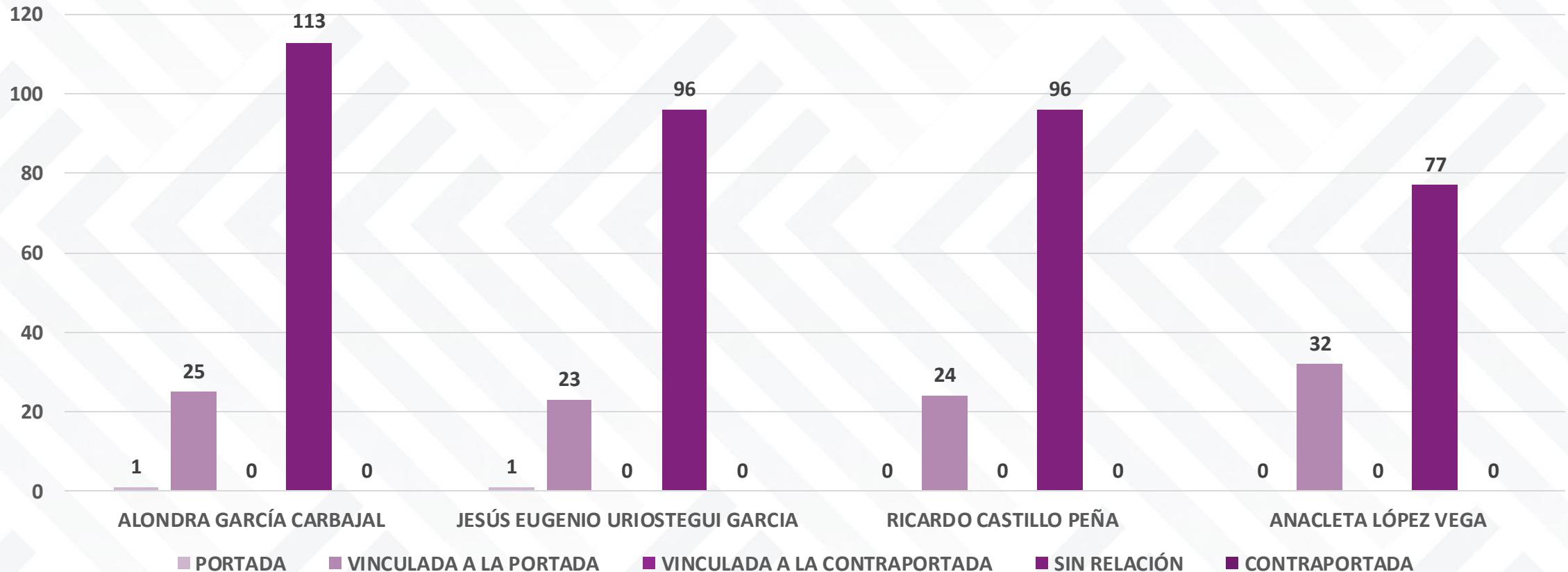
UBICACIÓN POR ACTORES POLÍTICOS



En el registro de monitoreo en medios impresos, la ubicación de las menciones de los actores políticos, se determina en Portada, Vinculada a la portada, Vinculada a la contraportada, Sin relación y Contraportada, respecto a esto, se observó lo siguiente: De las 2,014 menciones detectadas sobre Evelyn Salgado Pineda, 29 menciones son en Portada, 401 Vinculadas a portada, 2 Vinculadas a la contraportada, 1,581 Sin relación y 1 en Contraportada; Abelina López Rodríguez, de las 383 alusiones: 51 Vinculadas a la portada, 1 Vinculadas a la contraportada y 331 Sin relación; mientras que Gustavo Alarcón Herrera con 283: 25 en Portada, 65 Vinculadas a la portada, 1 Vinculadas a la contraportada, 191 Sin relación y 1 en la contraportada.

UBICACIÓN POR ACTORES POLÍTICOS

UBICACIÓN POR ACTORES POLÍTICOS



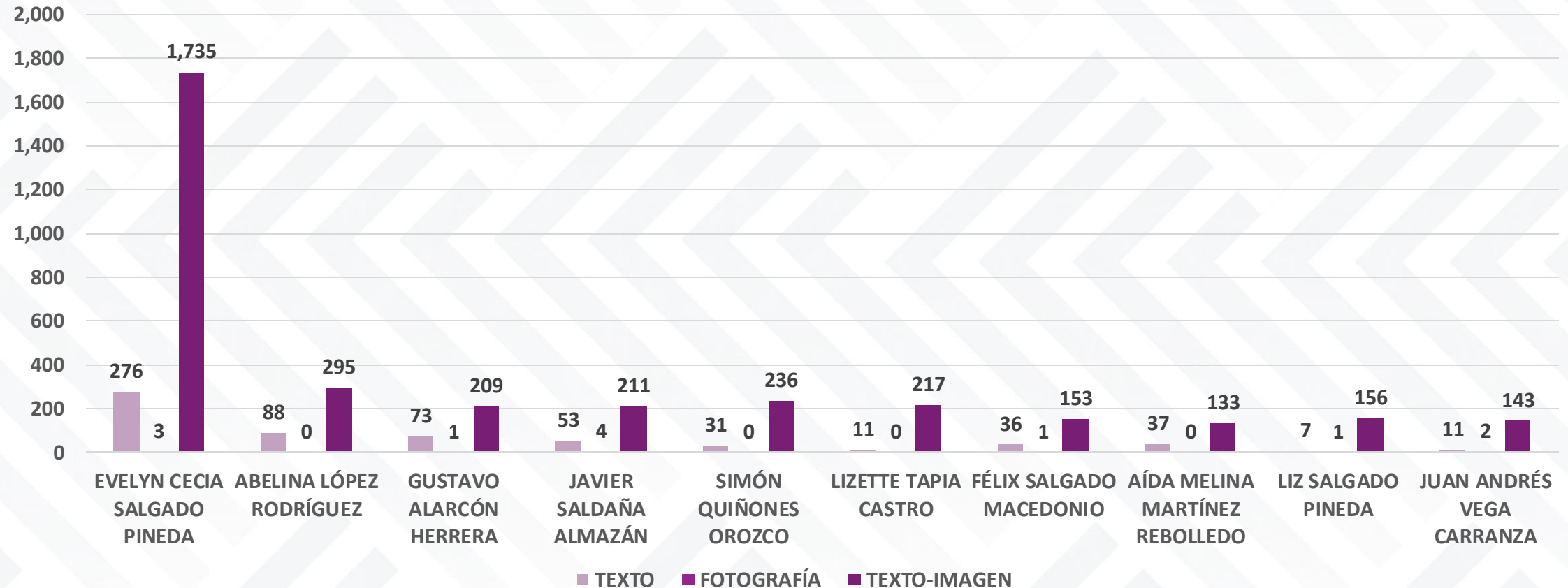
En último lugar, Jesús E. Uriostegui con 120 menciones: 1 registro en Portada, 23 Vinculada a la Portada y 96 Sin Relación; Ricardo Castillo Peña con 120: 24 Vinculadas a la portada y 96 Sin relación; y Anacleta López Vega con 109: 32 Vinculadas a la portada y 77 Sin relación.

| ACTORES POLÍTICOS | PORTADA | VINCULADA A LA PORTADA | VINCULADA A LA CONTRAPORTADA | SIN RELACIÓN | CONTRAPORTADA |
|---------------------------------|-----------|------------------------|------------------------------|--------------|---------------|
| EVELYN CECIA SALGADO PINEDA | 29 | 401 | 2 | 1.581 | 1 |
| ABELINA LÓPEZ RODRÍGUEZ | 0 | 51 | 1 | 331 | 0 |
| GUSTAVO ALARCÓN HERRERA | 25 | 65 | 1 | 191 | 1 |
| JAVIER SALDAÑA ALMAZÁN | 0 | 35 | 1 | 232 | 0 |
| SIMÓN QUIÑONES OROZCO | 2 | 64 | 1 | 200 | 0 |
| LIZETTE TAPIA CASTRO | 1 | 52 | 0 | 175 | 0 |
| FÉLIX SALGADO MACEDONIO | 4 | 53 | 0 | 133 | 0 |
| AÍDA MELINA MARTÍNEZ REBOLLEDO | 2 | 29 | 0 | 139 | 0 |
| LIZ SALGADO PINEDA | 0 | 50 | 0 | 113 | 1 |
| JUAN ANDRÉS VEGA CARRANZA | 1 | 8 | 1 | 145 | 1 |
| ALONDRA GARCÍA CARBAJAL | 1 | 25 | 0 | 113 | 0 |
| JESÚS EUGENIO URIOSTEGUI GARCIA | 1 | 23 | 0 | 96 | 0 |
| RICARDO CASTILLO PEÑA | 0 | 24 | 0 | 96 | 0 |
| ANACLETA LÓPEZ VEGA | 0 | 32 | 0 | 77 | 0 |
| TOTAL | 66 | 912 | 7 | 3.622 | 4 |

P)

PRESENTACIÓN POR ACTORES POLÍTICOS

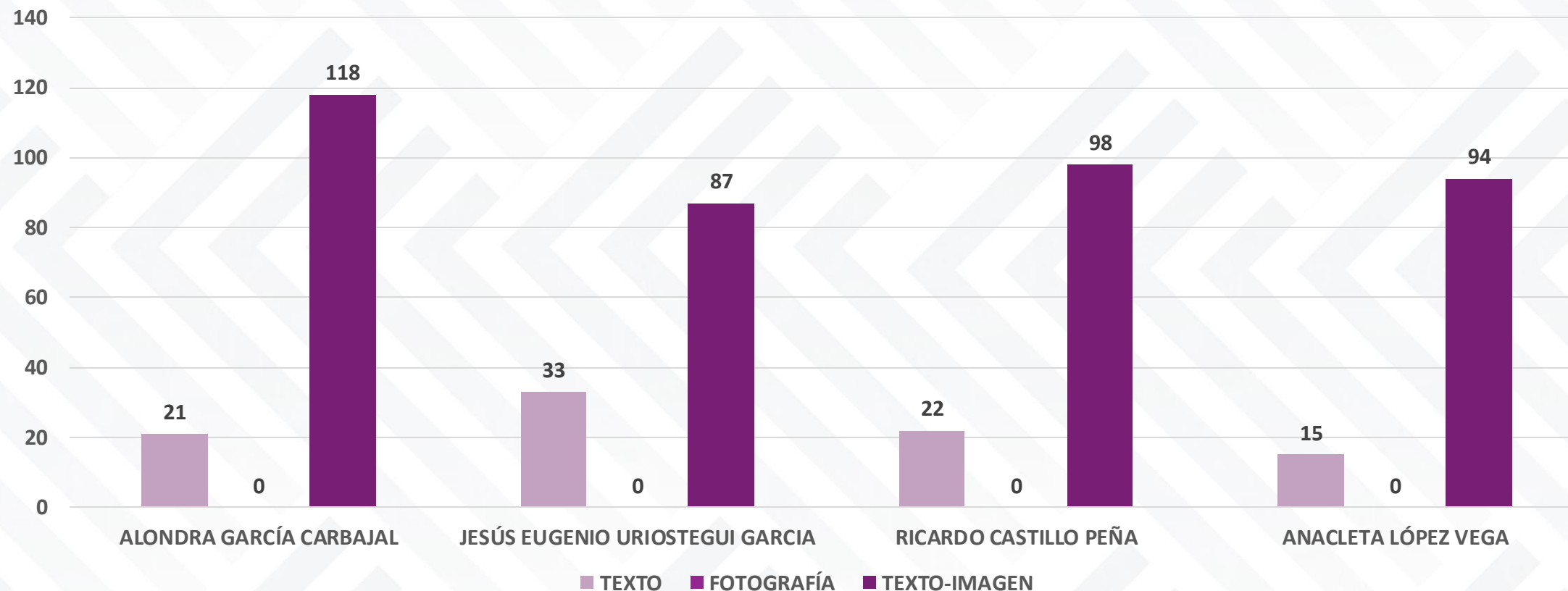
PRESENTACIÓN POR ACTORES POLÍTICOS



En el registro de monitoreo en medios impresos, la presentación de las menciones de los actores políticos, fue de la siguiente manera: de las 2,014 menciones detectadas sobre Evelyn Salgado Pineda, se determinó que 276 fueron con Texto, 3 con Fotografía y 1,735 con Texto-imagen; Abelina López Rodríguez con 383: 88 con Texto, y 295 con Texto-imagen; Gustavo Alarcón Herrera con 283: 73 con Texto, 1 con fotografía y 209 con Texto-imagen.

PRESENTACIÓN POR ACTORES POLÍTICOS

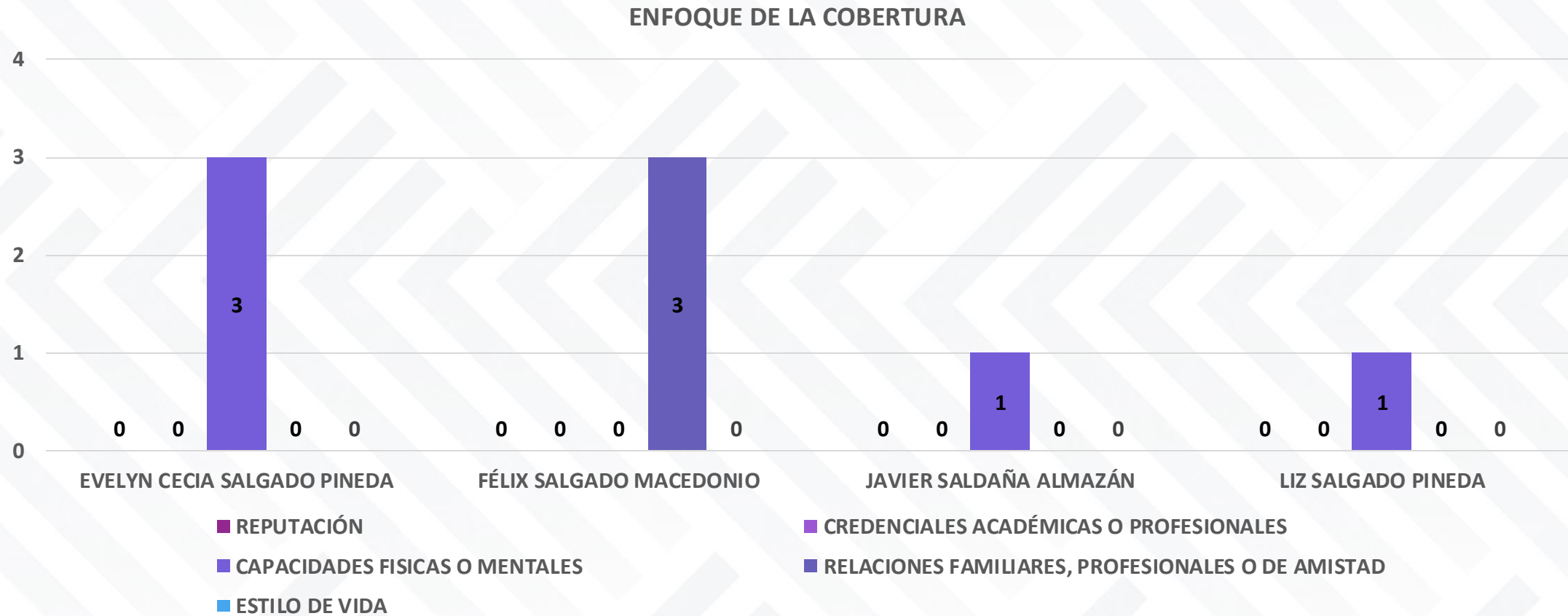
PRESENTACIÓN POR ACTORES POLÍTICOS



Para los últimos lugares, Jesús E. Uriostegui con 120 menciones, registró 33 con Texto y 87 Texto-imagen; Ricardo Castillo Peña con 120, registró 22 con Texto, y 98 con Texto-imagen; Anacleto López Vega con 109, se registraron 15 con Texto y 94 con Texto-imagen.

| ACTORES POLÍTICOS | TEXTO | FOTOGRAFÍA | TEXTO-IMAGEN |
|---------------------------------|------------|------------|--------------|
| EVELYN CECIA SALGADO PINEDA | 276 | 3 | 1.735 |
| ABELINA LÓPEZ RODRÍGUEZ | 88 | 0 | 295 |
| GUSTAVO ALARCÓN HERRERA | 73 | 1 | 209 |
| JAVIER SALDAÑA ALMAZÁN | 53 | 4 | 211 |
| SIMÓN QUIÑONES OROZCO | 31 | 0 | 236 |
| LIZETTE TAPIA CASTRO | 11 | 0 | 217 |
| FÉLIX SALGADO MACEDONIO | 36 | 1 | 153 |
| AÍDA MELINA MARTÍNEZ REBOLLEDO | 37 | 0 | 133 |
| LIZ SALGADO PINEDA | 7 | 1 | 156 |
| JUAN ANDRÉS VEGA CARRANZA | 11 | 2 | 143 |
| ALONDRA GARCÍA CARBAJAL | 21 | 0 | 118 |
| JESÚS EUGENIO URIOSTEGUI GARCIA | 33 | 0 | 87 |
| RICARDO CASTILLO PEÑA | 22 | 0 | 98 |
| ANACLETA LÓPEZ VEGA | 15 | 0 | 94 |
| TOTAL | 714 | 12 | 3.885 |

Q) ENFOQUE DE LA COBERTURA

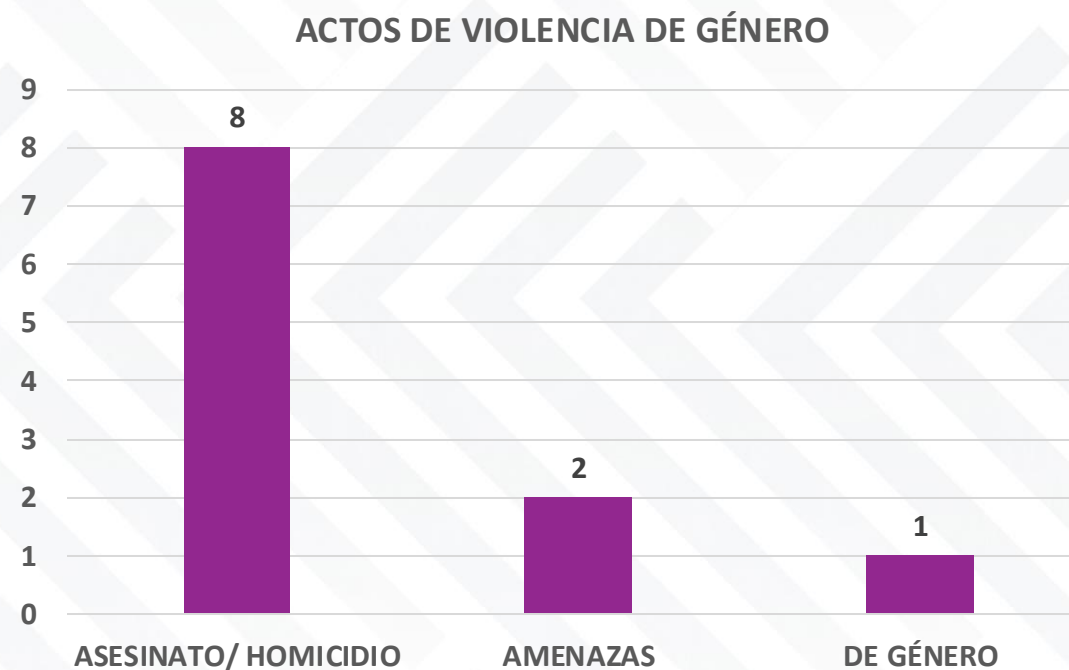


El “Enfoque de la Cobertura” que se detectó en las notas codificadas del 1 de noviembre al 19 de diciembre de 2025, fueron sobre "Capacidades físicas o mentales" con 5 menciones y de "Relaciones familiares, profesionales o de amistad" con 3 registros.

| ACTORES POLÍTICOS | REPUTACIÓN | CREDENCIALES ACADÉMICAS O PROFESIONALES | CAPACIDADES FÍSICAS O MENTALES | RELACIONES FAMILIARES, PROFESIONALES O DE AMISTAD | ESTILO DE VIDA |
|-----------------------------|------------|---|-----------------------------------|--|----------------|
| EVELYN CECIA SALGADO PINEDA | 0 | 0 | 3 | 0 | 0 |
| FÉLIX SALGADO MACEDONIO | 0 | 0 | 0 | 3 | 0 |
| JAVIER SALDAÑA ALMAZÁN | 0 | 0 | 1 | 0 | 0 |
| LIZ SALGADO PINEDA | 0 | 0 | 1 | 0 | 0 |
| TOTAL | 0 | 0 | 5 | 3 | 0 |

R)

ACTOS DE VIOLENCIA



Durante el periodo monitoreado, en la variable “Actos de violencia”, la categoría con mayor número de registros es sobre “asesinato u homicidio” con 8 alusiones.

S)

INSERCIONES PAGADAS



Sobre la variable de inserciones pagadas durante el periodo codificado del 1 noviembre al 19 de diciembre de 2025, no se detectaron registros sobre inserciones pagadas por algún partido político.

Conclusiones

En el informe que se presenta del 1 de noviembre al 19 de diciembre del 2025, se analizaron un total de 4,446 notas. En el resultado se observó que el partido más mencionado fue el Partido Morena, con 340 registros. De las y los actores políticos más mencionados, quien más registros obtuvo es la gobernadora Evelyn Salgado Pineda con un total de 2,014 menciones, de las cuales 1,412 se registraron como No adjetivadas.

El género más utilizado para difundir la información de los partidos y las y los actores políticos es la nota informativa. Respecto al porcentaje de las menciones de actores políticos por sexo, se registró un 50% para las mujeres y un 50% para los hombres, en este periodo, siendo Evelyn Salgado Pineda quien más se mencionó en la prensa escrita del estado de Guerrero con 2,014 alusiones.